







HANNIBALL'S HANDBALL BINGO NR. 1

(für 6- bis 8-Jährige in Schule und Verein)

Die Trainingsgruppe je nach Größe in Kleingruppen von 4 bis 6 Mitglieder aufteilen. Jede Kleingruppe hat einen Würfel. Der Anzahl der Würfelaugen sind unterschiedliche Aufgaben zugeordnet. Diese können alle an einem Gerät (wie im Beispiel unten) oder auch an unterschiedlichen Geräten absolviert werden.

Spielablauf

Das erste Kind jeder Gruppe würfelt; die gesamte Gruppe muss die der Anzahl der Würfelaugen entsprechende Aufgabe erfüllen. Anschließend wird ein Feld auf der entsprechenden Bingo-Karte abgehakt. Dann würfelt das nächste Kind usw. Je nach Gruppengröße wird vorher festgelegt, wie viele Felder der Bingo-Karte abgehakt werden müssen. Die Ermittlung des Siegers kann unterschiedlich erfolgen: Wer hat zuerst alle Karten abgehakt? Wer hat zuerst eine, zwei bestimmte Bingo-Karte(n) abgehakt?



WÜRFELAUGEN	AUFGABEN AN WEICHBÖDEN
	3 Runden im Hopslerlauf um die Weichbodenmatte
	Die Kinder bewegen sich frei auf dem Weichboden und halten so lange einen Ballon im Spiel, bis ihn alle mindestens 1x berührt haben.
	Paarweise mit Froschsprüngen längs über die Weichbodenmatte hüpfen
	Die Kinder absolvieren paarweise Schlusssprünge längs über die Matte und kreisen dabei fortlaufend einen Ball um ihren Körper.
	Die Kinder bewegen sich im Spinnengang vorwärts über den Weichboden und transportieren dabei eine mit Wasser gefüllte Plastikflasche o. Ä. auf ihrem Bauch.
	Die Kinder stehen auf dem Weichboden, werfen ihren Ball an, springen in den Langsitz, fangen den Ball im Sitz auf und schließen eine Rolle mit Stütz auf dem Ball an.